



REGISTRO TSE-GO : 00854/2026






FEVEREIRO / 2026

DADOS DE CLASSIFICAÇÃO






GÊNERO

GÊNERO	TOTAIS		
	QUANT.	%	
Masculino	449	44,91%	Masculino  44,91%
Feminino	551	55,09%	Feminino  55,09%
TOTAL	1000	100,00%	

IDADE

IDADE	TOTAIS		
	QUANT.	%	
16 a 24 anos	106	10,60%	16 a 24 anos  10,60%
25 a 34 anos	194	19,37%	25 a 34 anos  19,37%
35 a 44 anos	214	21,36%	35 a 44 anos  21,36%
45 a 59 anos	270	26,96%	45 a 59 anos  26,96%
60 anos +	217	21,71%	60 anos +  21,71%
TOTAL	1000	100,00%	

GRAU DE INSTRUÇÃO

GRAU DE INSTRUÇÃO	TOTAIS		
	QUANT.	%	
Analfabeto	7	0,69%	Analfabeto  0,69%
Lê e escreve	24	2,41%	Lê e escreve  2,41%
Fundamental	186	18,57%	Fundamental  18,57%
Médio	482	48,17%	Médio  48,17%
Superior	302	30,16%	Superior  30,16%
TOTAL	1000	100,00%	

REGISTRO TSE-GO : 00854/2026

FEVEREIRO / 2026

NÍVEL ECONÔMICO - FAIXA SALARIAL

NÍVEL ECONÔMICO	TOTAIS		
	QUANT.	%	
Até 01 salário mínimo	101	10,10%	Até 01 salário mínimo 10,10%
De 01 a 02 salários mínimos	143	14,30%	De 01 a 02 salários mínimos 14,30%
De 02 a 05 salários mínimos	355	35,45%	De 02 a 05 salários mínimos 35,45%
De 05 a 10 salários mínimos	219	21,87%	De 05 a 10 salários mínimos 21,87%
Acima de 10 salários mínimos	183	18,28%	Acima de 10 salários mínimos 18,28%
TOTAL	1000	100,00%	

BAIRRO/SETOR NO MUNICÍPIO DE GOIÂNIA - GOIÁS

BAIRRO/SETOR	TOTAIS		
	QUANT.	%	
1a ZONA ELEITORAL	105	10,50%	1a ZONA ELEITORAL 10,50%
2a ZONA ELEITORAL	108	10,80%	2a ZONA ELEITORAL 10,80%
127a ZONA ELEITORAL	112	11,20%	127a ZONA ELEITORAL 11,20%
133a ZONA ELEITORAL	111	11,10%	133a ZONA ELEITORAL 11,10%
134a ZONA ELEITORAL	115	11,50%	134a ZONA ELEITORAL 11,50%
135a ZONA ELEITORAL	111	11,10%	135a ZONA ELEITORAL 11,10%
136a ZONA ELEITORAL	108	10,80%	136a ZONA ELEITORAL 10,80%
146a ZONA ELEITORAL	118	11,80%	146a ZONA ELEITORAL 11,80%
147a ZONA ELEITORAL	112	11,20%	147a ZONA ELEITORAL 11,20%
TOTAL	1000	100,00%	

PLANO AMOSTRAL
CIDADE DE GOIÂNIA - REGISTRO : 00854/2024
ENTREVISTADOS: 1.000

BAIRRO/SETOR NO MUNICÍPIO DE GOIÂNIA - GOIÁS																			
BAIRRO/SETOR	GÊNERO		IDADE					GRAU DE INSTRUÇÃO					NÍVEL ECONÔMICO - FAIXA SALARIAL					TOTAL POR BAIRRO	
	Masculino	Feminino	16 a 24	25 a 34	35 a 44	45 a 59	60+	Analfabeto	Lê e escreve	Fundamental	Médio	Superior	Até 1 SM	1 a 2 SM	2 a 5 SM	5 a 10 SM	+ de 10 SM	ENTREVISTAS	(%)
JARDIM AMÉRICA (127a)	26	31	6	11	12	15	12	0	1	11	27	17	6	8	20	12	10	57	5,70%
JARDIM GUANABARA I,II,III (146a)	16	19	4	7	7	9	8	0	1	6	17	11	4	5	12	8	6	35	3,50%
SETOR CAMPINAS (2a)	15	19	4	7	7	9	7	0	1	6	16	10	3	5	12	7	6	34	3,40%
PARQUE ATHENEU (133a)	15	19	4	7	7	9	7	0	1	6	16	10	3	5	12	7	6	34	3,40%
CIDADE JARDIM (134a)	15	19	4	7	7	9	7	0	1	6	16	10	3	5	12	7	6	34	3,40%
SETOR NOVO MUNDO (135a)	15	19	4	7	7	9	7	0	1	6	16	10	3	5	12	7	6	34	3,40%
SETOR NOVA ESPERANÇA (147a)	15	19	4	7	7	9	7	0	1	6	16	10	3	5	12	7	6	34	3,40%
SETOR CURITIBA 1 E 4 (147a)	13	17	3	6	6	8	7	0	1	6	14	9	3	4	11	7	5	30	3,00%
CENTRO (1a)	13	15	3	5	6	8	6	0	1	5	13	8	3	4	10	6	5	28	2,80%
SETOR PEDRO LUDOVICO (133a)	13	15	3	5	6	8	6	0	1	5	13	8	3	4	10	6	5	28	2,80%
VILA CANÁA (134a)	11	14	3	5	5	7	5	0	1	5	12	8	3	4	9	5	5	25	2,50%
SETOR NOVO HORIZONTE (136a)	11	14	3	5	5	7	5	0	1	5	12	8	3	4	9	5	5	25	2,50%
PARQUE AMAZONAS (127a)	9	12	2	4	4	6	5	0	1	4	10	6	2	3	7	5	4	21	2,10%
VILA PEDROSO (135a)	9	12	2	4	4	6	5	0	1	4	10	6	2	3	7	5	4	21	2,10%
SETOR SUL (1a)	9	11	2	4	4	5	4	0	0	4	10	6	2	3	7	4	4	20	2,00%
VILA JOÃO VAZ (134a)	9	11	2	4	4	5	4	0	0	4	10	6	2	3	7	4	4	20	2,00%
SETOR SÃO JOSÉ (134a)	9	11	2	4	4	5	4	0	0	4	10	6	2	3	7	4	4	20	2,00%
SETOR RIVIERA (135a)	9	11	2	4	4	5	4	0	0	4	10	6	2	3	7	4	4	20	2,00%
SETOR ARUANA (135a)	9	11	2	4	4	5	4	0	0	4	10	6	2	3	7	4	4	20	2,00%
SETOR SUDOESTE (136a)	9	11	2	4	4	5	4	0	0	4	10	6	2	3	7	4	4	20	2,00%
VILA VERA CRUZ (136a)	9	11	2	4	4	5	4	0	0	4	10	6	2	3	7	4	4	20	2,00%
SETOR BALNEÁRIO MEIA PONTE (2a)	8	9	2	3	4	5	4	0	0	3	8	5	2	2	6	4	3	17	1,70%
SETOR URIAS MAGALHÃES (2a)	8	9	2	3	4	5	4	0	0	3	8	5	2	2	6	4	3	17	1,70%
VILA SANTA HELENA (2a)	8	9	2	3	4	5	4	0	0	3	8	5	2	2	6	4	3	17	1,70%
SETOR NOVA SUIÇA (127a)	8	9	2	3	4	5	4	0	0	3	8	5	2	2	6	4	3	17	1,70%
SETOR BUENO (127a)	8	9	2	3	4	5	4	0	0	3	8	5	2	2	6	4	3	17	1,70%
SETOR RODOVIÁRIO (134a)	8	9	2	3	4	5	4	0	0	3	8	5	2	2	6	4	3	17	1,70%
SETOR AMENDOIRAS (135a)	8	9	2	3	4	5	4	0	0	3	8	5	2	2	6	4	3	17	1,70%
JARDIM EUROPA (136a)	8	9	2	3	4	5	4	0	0	3	8	5	2	2	6	4	3	17	1,70%
SETOR NOVA VILA (146a)	8	9	2	3	4	5	4	0	0	3	8	5	2	2	6	4	3	17	1,70%
BAIRRO FELIZ (146a)	8	9	2	3	4	5	4	0	0	3	8	5	2	2	6	4	3	17	1,70%
SETOR JOÃO BRAZ (147a)	8	9	2	3	4	5	4	0	0	3	8	5	2	2	6	4	3	17	1,70%
VILA MUTIRÃO (147a)	8	9	2	3	4	5	4	0	0	3	8	5	2	2	6	4	3	17	1,70%
SETOR OESTE (1a)	6	7	1	3	3	4	3	0	0	2	6	4	1	2	5	3	2	13	1,30%
SETOR UNIVERSITÁRIO(1a)	6	7	1	3	3	4	3	0	0	2	6	4	1	2	5	3	2	13	1,30%
SETOR CRIMEIA LESTE (2a)	6	7	1	3	3	4	3	0	0	2	6	4	1	2	5	3	2	13	1,30%
SETOR MARISTA(133a)	6	7	1	3	3	4	3	0	0	2	6	4	1	2	5	3	2	13	1,30%
PARQUE DAS LARANJEIRAS (133a)	6	7	1	3	3	4	3	0	0	2	6	4	1	2	5	3	2	13	1,30%
VILA REDENÇÃO (133a)	6	7	1	3	3	4	3	0	0	2	6	4	1	2	5	3	2	13	1,30%
SETOR PLANALTO (136a)	6	7	1	3	3	4	3	0	0	2	6	4	1	2	5	3	2	13	1,30%
VILA UNIÃO (136a)	6	7	1	3	3	4	3	0	0	2	6	4	1	2	5	3	2	13	1,30%
SETOR SANTA GENOVEVA (146a)	6	7	1	3	3	4	3	0	0	2	6	4	1	2	5	3	2	13	1,30%
SETOR JAO (146a)	6	7	1	3	3	4	3	0	0	2	6	4	1	2	5	3	2	13	1,30%
SETOR FINSOCIAL (147a)	6	7	1	3	3	4	3	0	0	2	6	4	1	2	5	3	2	13	1,30%
SETOR COIMBRA (2a)	5	6	1	2	2	3	2	0	0	2	5	3	1	2	4	2	2	11	1,10%
SETOR SÃO JUDAS TADEU (146a)	5	6	1	2	2	3	2	0	0	2	5	3	1	2	4	2	2	11	1,10%
SETOR ITATIAIA(146a)	5	6	1	2	2	3	2	0	0	2	5	3	1	2	4	2	2	11	1,10%
JARDIM GOIÁS(1a)	4	6	1	2	2	3	2	0	0	2	5	3	1	1	4	2	2	10	1,00%
SETOR AEROPORTO(1a)	4	6	1	2	2	3	2	0	0	2	5	3	1	1	4	2	2	10	1,00%
SETOR VILA NOVA (1a)	4	6	1	2	2	3	2	0	0	2	5	3	1	1	4	2	2	10	1,00%
CONJUNTO FABIANA (133a)	4	6	1	2	2	3	2	0	0	2	5	3	1	1	4	2	2	10	1,00%
TOTAL	449	551	106	194	214	270	217	7	24	186	482	302	101	143	355	219	183	1000	100,00%

1a ZONA ELEITORAL

10,50%

2a ZONA ELEITORAL

10,80%

127a ZONA ELEITORAL

11,20%

133a ZONA ELEITORAL

11,10%

134a ZONA ELEITORAL

11,50%

135a ZONA ELEITORAL

11,10%

136a ZONA ELEITORAL



10,80%

146a ZONA ELEITORAL

11,80%

147a ZONA ELEITORAL

11,20%



BAIRROS POR ZONAS ELEITORAIS

1a. Zona (105 entrevistas): Centro /Setor Sul / Setor Oeste/Norte Ferroviario / Setor Vila Nova / Setor Universitário / Jardim Goiás / Setor Aeroporto.

2a. Zona (108 entrevistas): Campinas / Balneário Meia Ponte / Urias Magalhães / Setor Coimbra / Criméia Oeste / Criméia Leste /Setor Santa Helena

127a Zona (112 entrevistas): Setor Bueno / Setor Nova Suíça / Jardim América / Parque Amazonas.

133a. Zona (111 entrevistas): Setor Marista / Chácara do Governador/Parque Atheneu / Setor Pedro Ludovico / Conjunto Anhanguera / Parque das Laranjeiras / Conjunto Fabiana / Vila Redenção.

134a. Zona (115 entrevistas) : Cidade Jardim / Setor Capuava / Setor São José / Vila Canaã / Setor Rodoviario / Vila São Vaz.

135a. Zona (111 entrevistas) : Setor Novo Mundo / Vila Pedroso / Setor Riviera / Vila Caiçara / Setor Aruana / Setor Amendoiras.

136a. Zona (108 entrevistas): Parque Santa Rita / Jardim Europa / Setor Sudoeste / Setor Novo Horizonte / Setor Planalto / Vila Vera Cruz / Vila Boa / Setor União /

146a. Zona (118 entrevistas) : Setor Itatiaia / Setor Santa Genoveva / Jardim Guanabara I,II,III / Setor Goiania 2 / Setor Jaó / Setor Nova Vila / / Bairro Feliz / Setor São Judas Tadeu.

147a. Zona (112 entrevistas): Setor Curitiba I e IV / Setor Nova Esperança / Setor Goiânia Viva / Vila Mutirão / Finsocial / Bairro Goya / Setor João Braz