



REGISTRO TSE : NR. 01981/2026






FEVEREIRO / 2026

DADOS DE CLASSIFICAÇÃO

GÊNERO

GÊNERO	TOTAIS		
	QUANT.	%	
Masculino	236	47,18%	Masculino  47,18%
Feminino	264	52,82%	Feminino  52,82%
TOTAL	500	100,00%	

IDADE

IDADE	TOTAIS		
	QUANT.	%	
16 a 24 anos	114	22,83%	16 a 24 anos  22,83%
25 a 34 anos	105	21,07%	25 a 34 anos  21,07%
35 a 44 anos	104	20,82%	35 a 44 anos  20,82%
45 a 59 anos	113	22,52%	45 a 59 anos  22,52%
60 anos +	64	12,76%	60 anos +  12,76%

REGISTRO TSE : NR. 01981/2026

FEVEREIRO / 2026

TOTAL	500	100,00%	
-------	-----	---------	--

GRAU DE INSTRUÇÃO

GRAU DE INSTRUÇÃO	TOTAIS		
	QUANT.	%	
Analfabeto	9	1,83%	Analfabeto 1,83%
Lê e escreve	29	5,80%	Lê e escreve 5,80%
Fundamental	141	28,17%	Fundamental 28,17%
Médio	253	50,61%	Médio 50,61%
Superior	68	13,59%	Superior 13,59%
TOTAL	500	100,00%	

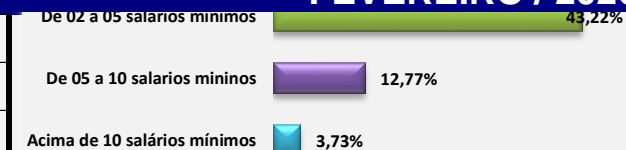
NÍVEL ECONÔMICO

NÍVEL ECONÔMICO	TOTAIS		
	QUANT.	%	
Até 01 salário mínimo	81	16,23%	Até 01 salário mínimo 16,23%
De 01 a 02 salários mínimos	120	24,05%	De 01 a 02 salários mínimos 24,05%
De 03 a 05 salários mínimos			De 03 a 05 salários mínimos 41,33%

REGISTRO TSE : NR. 01981/2026

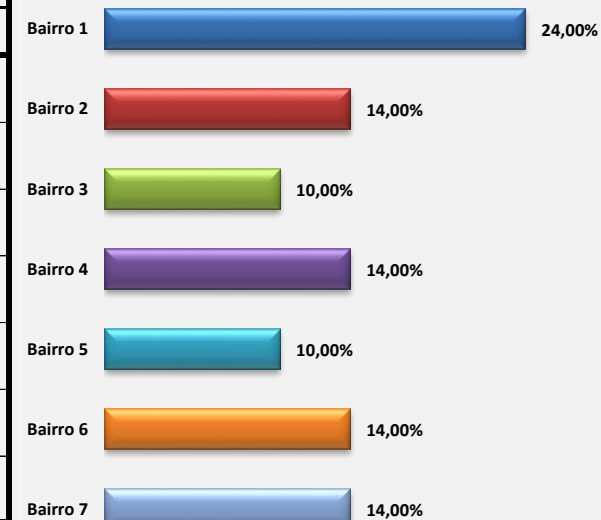
FEVEREIRO / 2026

De 02 a 05 salários mínimos	216	43,22%
De 05 a 10 salários mínimos	64	12,77%
Acima de 10 salários mínimos	19	3,73%
TOTAL	500	100,00%



BAIRRO/SETOR NO MUNICÍPIO DE CIDADE

BAIRRO/SETOR	TOTAIS	
	QUANT.	%
Bairro 1	120	24,00%
Bairro 2	70	14,00%
Bairro 3	50	10,00%
Bairro 4	70	14,00%
Bairro 5	50	10,00%
Bairro 6	70	14,00%
Bairro 7	70	14,00%
TOTAL	500	100,00%





PLANO AMOSTRAL
TRINDADE | GO
ENTREVISTADOS: 500

REGISTRO TSE : NR. 01981/2026

FEVEREIRO / 2026

BAIRRO/SETOR NO MUNICÍPIO DE CIDADE																				
BAIRRO/SETOR	GÊNERO		IDADE					GRAU DE INSTRUÇÃO					NÍVEL ECONÔMICO					TOTAL POR BAIRRO		
	Masculino	Feminino	16 a 24	25 a 34	35 a 44	45 a 59	60+	Analfabeto	Lê e escreve	Fundamental	Médio	Superior	Até 1 SM	1 a 2 SM	2 a 5 SM	5 a 10 SM	+ de 10 SM	ENTREVISTAS	(%)	
Bairro 1	57	63	27	25	25	27	15	2	7	34	61	16	19	29	52	15	4	120	24,00%	Bairro 1 <div><div></div></div> 24,00%
Bairro 2	33	37	16	15	15	16	9	1	4	20	35	10	11	17	30	9	3	70	14,00%	Bairro 2 <div><div></div></div> 14,00%
Bairro 3	24	26	11	11	10	11	6	1	3	14	25	7	8	12	22	6	2	50	10,00%	Bairro 3 <div><div></div></div> 10,00%
Bairro 4	33	37	16	15	15	16	9	1	4	20	35	10	11	17	30	9	3	70	14,00%	Bairro 4 <div><div></div></div> 14,00%
Bairro 5	24	26	11	11	10	11	6	1	3	14	25	7	8	12	22	6	2	50	10,00%	Bairro 5 <div><div></div></div> 10,00%
Bairro 6	33	37	16	15	15	16	9	1	4	20	35	10	11	17	30	9	3	70	14,00%	Bairro 6 <div><div></div></div> 14,00%
Bairro 7	33	37	16	15	15	16	9	1	4	20	35	10	11	17	30	9	3	70	14,00%	Bairro 7 <div><div></div></div> 14,00%
TOTAL	236	264	114	105	104	113	64	9	29	141	253	68	81	120	216	64	19	500	100,00%	