



REGISTRO TSE-GO : TSE-GO:03986/2026






JANEIRO / 2026

### DADOS DE CLASSIFICAÇÃO

#### GÊNERO

GÊNERO	TOTAIS		
	QUANT.	%	
Masculino	234	46,89%	Masculino  46,89%
Feminino	266	53,11%	Feminino  53,11%
TOTAL	500	100,00%	

#### IDADE

IDADE	TOTAIS		
	QUANT.	%	
16 a 24 anos	67	13,39%	16 a 24 anos  13,39%
25 a 34 anos	105	20,98%	25 a 34 anos  20,98%
35 a 44 anos	102	20,38%	35 a 44 anos  20,38%
45 a 59 anos	130	25,96%	45 a 59 anos  25,96%
60 anos +	96	19,29%	60 anos +  19,29%
TOTAL	500	100,00%	

REGISTRO TSE-GO : TSE-GO:03986/2026

JANEIRO / 2026

GRAU DE INSTRUÇÃO

GRAU DE INSTRUÇÃO	TOTAIS		
	QUANT.	%	
Analfabeto	18	3,65%	Analfabeto 3,65%
Lê e escreve	38	7,55%	Lê e escreve 7,55%
Fundamental	139	27,72%	Fundamental 27,72%
Médio	223	44,53%	Médio 44,53%
Superior	83	16,55%	Superior 16,55%
TOTAL	500	100,00%	

NÍVEL ECONÔMICO

NÍVEL ECONÔMICO	TOTAIS		
	QUANT.	%	
Até 01 salário mínimo	64	12,81%	Até 01 salário mínimo 12,81%
De 01 a 02 salários mínimos	99	19,72%	De 01 a 02 salários mínimos 19,72%
De 02 a 05 salários mínimos	215	42,99%	De 02 a 05 salários mínimos 42,99%
De 05 a 10 salários mínimos	86	17,23%	De 05 a 10 salários mínimos 17,23%
Acima de 10 salários mínimos	36	7,25%	Acima de 10 salários mínimos 7,25%
TOTAL	500	100,00%	

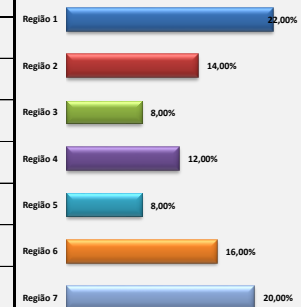
**REGISTRO TSE-GO : TSE-GO:03986/2026**

**JANEIRO / 2026**

**BAIRRO/SETOR NO MUNICÍPIO DE GOIANÉSIA**

BAIRRO/SETOR	TOTAIS		
	QUANT.	%	
Região 1	110	22,00%	Região 1 22,00%
Região 2	70	14,00%	Região 2 14,00%
Região 3	40	8,00%	Região 3 8,00%
Região 4	60	12,00%	Região 4 12,00%
Região 5	40	8,00%	Região 5 8,00%
Região 6	80	16,00%	Região 6 16,00%
Região 7	100	20,00%	Região 7 20,00%
<b>TOTAL</b>	<b>500</b>	<b>100,00%</b>	

BAIRRO/SETOR NO MUNICÍPIO DE GOIANÉSIA																			
BAIRRO/SETOR	GÊNERO		IDADE					GRAU DE INSTRUÇÃO					NÍVEL ECONÔMICO					TOTAL POR BAIRRO	
	Masculino	Feminino	16 a 24	25 a 34	35 a 44	45 a 59	60+	Analfabeto	Lê e escreve	Fundamental	Médio	Superior	Até 1 SM	1 a 2 SM	2 a 5 SM	5 a 10 SM	+ de 10 SM	ENTREVISTAS	( % )
Região 1	52	58	15	23	22	29	21	4	8	30	49	18	14	22	47	19	8	110	22,00%
Região 2	33	37	9	15	14	18	14	3	5	19	31	12	9	14	30	12	5	70	14,00%
Região 3	19	21	5	8	8	10	8	1	3	11	18	7	5	8	17	7	3	40	8,00%
Região 4	28	32	8	13	12	16	12	2	5	17	27	10	8	12	26	10	4	60	12,00%
Região 5	19	21	5	8	8	10	8	1	3	11	18	7	5	8	17	7	3	40	8,00%
Região 6	38	42	11	17	16	21	15	3	6	22	36	13	10	16	34	14	6	80	16,00%
Região 7	47	53	13	21	20	26	19	4	8	28	45	17	13	20	43	17	7	100	20,00%
TOTAL	234	266	67	105	102	130	96	18	38	139	223	83	64	99	215	86	36	500	100,00%





## GOIANÉSIA - GOIÁS

### **Regiões /Bairros :**

***Região I :** Centro, Setor Sul (110)*

***Região II :** Setor Carrilho(35) , Setor São Cristovão (35)*

***Região III:** Setor Nova Esperança (20), Setor Primavera (20)*

***Região IV :** Setor Vera Cruz (14), Setor Bouganville (12), Setor Colina parque (10), Setor Santa Clara (12), Setor Santa Tereza.(12)*

***Região V :** Setor Santa Luzia (15), Setor Falcão Muniz (15), Setor Bandeirantes (10)*

***Região VI :** Bairro Amigo (20), Setor Santa Cecília (10), Setor Negrinho Carrilho (10), Setor Universitário (20), Setor Boa Vista (10), Setor Covoá. (10)*

***Região VII :** Bairro Nova Aurora (35) , Parque Araguaia (10), Setor Aldeia do Morro (10), Setor Morro da Ema (10), Setor Nova Fiica (10) , Setor Dona Fiica (15), Setor Ipê (10)*

**DIRECTA – INSTITUTO DE PESQUISAS LTDA**  
**GOIÂNIA - GOIÁS**