



REGISTRO TSE-GO : 06274/2026






JANEIRO / 2026

DADOS DE CLASSIFICAÇÃO

GÊNERO

GÊNERO	TOTAIS		
	QUANT.	%	
Masculino	276	46,03%	Masculino  46,03%
Feminino	324	53,97%	Feminino  53,97%
TOTAL	600	100,00%	

IDADE

IDADE	TOTAIS		
	QUANT.	%	
16 a 24 anos	79	13,20%	16 a 24 anos  13,20%
25 a 34 anos	133	22,16%	25 a 34 anos  22,16%
35 a 44 anos	134	22,37%	35 a 44 anos  22,37%
45 a 59 anos	157	26,19%	45 a 59 anos  26,19%
60 anos +	96	16,08%	60 anos +  16,08%
TOTAL	600	100,00%	

REGISTRO TSE-GO : 06274/2026

JANEIRO / 2026

GRAU DE INSTRUÇÃO

GRAU DE INSTRUÇÃO	TOTAIS		
	QUANT.	%	
Analfabeto	8	1,36%	Analfabeto 1,36%
Lê e escreve	26	4,30%	Lê e escreve 4,30%
Fundamental	159	26,58%	Fundamental 26,58%
Médio	321	53,47%	Médio 53,47%
Superior	86	14,29%	Superior 14,29%
TOTAL	600	100,00%	

NÍVEL ECONÔMICO

NÍVEL ECONÔMICO	TOTAIS		
	QUANT.	%	
Até 01 salário mínimo	76	12,60%	Até 01 salário mínimo 12,60%
De 01 a 02 salários mínimos	121	20,22%	De 01 a 02 salários mínimos 20,22%
De 02 a 05 salários mínimos	263	43,81%	De 02 a 05 salários mínimos 43,81%
De 05 a 10 salários mínimos	104	17,38%	De 05 a 10 salários mínimos 17,38%
Acima de 10 salários mínimos	36	5,99%	Acima de 10 salários mínimos 5,99%
TOTAL	600	100,00%	

REGISTRO TSE-GO : 06274/2026

JANEIRO / 2026

REGIÕES / BAIROS NA CIDADE DE APARECIDA DE GOIÂNIA - GOIÁS

BAIRRO/SETOR	TOTAIS		
	QUANT.	%	
Região 1	110	18,40%	Região 1 18,40%
Região 2	100	16,70%	Região 2 16,70%
Região 3	40	6,70%	Região 3 6,70%
Região 4	110	18,40%	Região 4 18,40%
Região 5	100	16,70%	Região 5 16,70%
Região 6	79	13,10%	Região 6 13,10%
Região 7	60	10,00%	Região 7 10,00%
TOTAL	600	100,00%	

REGIÕES / BAIROS NA CIDADE DE APARECIDA DE GOIÂNIA - GOIÁS

BAIRRO/SETOR	GÊNERO		IDADE					GRAU DE INSTRUÇÃO					NÍVEL ECONÔMICO					TOTAL POR BAIRRO		
	Masculino	Feminino	16 a 24	25 a 34	35 a 44	45 a 59	60+	Analfabeto	Lê e escreve	Fundamental	Médio	Superior	Até 1 SM	1 a 2 SM	2 a 5 SM	5 a 10 SM	+ de 10 SM	ENTREVISTAS	(%)	
Região 1	51	60	15	24	25	29	18	2	5	29	59	16	14	22	48	19	7	110	18,40%	Região 1 18,40%
Região 2	46	54	13	22	22	26	16	1	4	27	54	14	13	20	44	17	6	100	16,70%	Região 2 16,70%
Região 3	19	22	5	9	9	11	6	1	2	11	21	6	5	8	18	7	2	40	6,70%	Região 3 6,70%
Região 4	51	60	15	24	25	29	18	2	5	29	59	16	14	22	48	19	7	110	18,40%	Região 4 18,40%
Região 5	46	54	13	22	22	26	16	1	4	27	54	14	13	20	44	17	6	100	16,70%	Região 5 16,70%
Região 6	36	42	10	17	18	21	13	1	3	21	42	11	10	16	34	14	5	79	13,10%	Região 6 13,10%
Região 7	28	32	8	13	13	16	10	1	3	16	32	9	8	12	26	10	4	60	10,00%	Região 7 10,00%
TOTAL	276	324	79	133	134	157	96	8	26	159	321	86	76	121	263	104	36	600	100,00%	



APARECIDA DE GOIÂNIA - GOIÁS

Regiões /Bairros :

***Região I (110 entrevistas):** Centro(60) / Expansul (10) / Vila Sousa (10) / Rosa dos Vento (10) / Nova Olinda (10)*

***Região II (100 entrevistas) :** Setor Cidade Livre (30) / Setor Veiga Jardim (15) / Bairro Independência (15) / Pappilon Park (15)*

***Região III (110 entrevistas):** Setor Garavelo (70) / Setor Tiradentes (15) / Madre Germana (10) / Setor Itaipú (10) / Buriti Sereno (10)*

***Região IV (40 entrevistas) :** Setor Araguaia (10) / Jardim Esplanada (10) / Jardim Belo Horizonte (10) / Setor Serra Dourada (10)*

***Região V (100 entrevistas) :** Setor Cruzeiro do Sul (40) / Setor Nova Era (30) / Bairro Hilda (15) / Cidade Vera Cruz (15)*

***Região VI (80 entrevistas) :** Vila Brasília (40) / Vila Sul (10) / Setor Esmeralda (15) / Jardim Imperial (15) =*

***Região VII (60 entrevistas):** Bairro Santo Lúcia (20) / Jardim Olímpio (20) / Parque Trindade (10) / Parque São Jorge (10)*

DIRECTA – INSTITUTO DE PESQUISAS LTDA
GOIÂNIA - GOIÁS